




## SPOTKANIE INFORMACYJNE

*Poprawa stanu powietrza  
w OSI Doliny Baryczy*


Milicz, 17.12.2018 r.

# Wstęp




1. Gmina Milicz wspólnie z gminami z terenu OSI Doliny Baryczy przystąpiła do przygotowania wspólnego wniosku o dotację ze środków Unii Europejskiej (RPO WD 2014-2020) na wymianę kotłów opalanych paliwem stałym (np. koks, węgiel, ekogorszek) na bardziej przyjazne środowisku źródła ciepła.
2. Pozyskanie środków będzie odbywało się w trybie konkursu
3. Projekt nosi tytuł: Poprawa stanu powietrza w OIS Doliny Baryczy
4. W celu przygotowania rzetelnego wniosku należy zebrać deklaracje udziału w projekcie od mieszkańców

# Na co można uzyskać dotację (przykład najważniejszych wydatków)



- Zastąpienia kotła wykorzystującego paliwa stałe innym przyjaznym dla środowiskiem źródłem ciepła
- Modernizacja systemu grzewczego
- System zarządzania i monitorowania energią.
- Inwestycje w OZE jako element uzupełniający projektu np.: kolektory solarne lub fotowoltaika jako element zasilania ogrzewania pieca zużywającego duże ilości energii elektrycznej
- Koszty dokumentacji np. audyt.

## Wartość możliwej do uzyskania dotacji




- w lokalu mieszkalnym w budynku wielorodzinnym lub jednorodzinnym dotacja max do 10 tys. zł.
- w budynku jednorodzinnym /w zabudowie bliźniaczej / szeregowej dotacja max do 20 tys. zł.

Wartości są orientacyjne i mogą ulec zmianie w zależności od warunków konkursu


Dotacja nie może przekroczyć 70% wartości wydatków podlegających refundacji

# Warunki jakie należy spełniać (1)




- Obowiązkowe przygotowanie audytu przed realizacją projektu. Zakres modernizacji musi wynikać z audytu. Jeżeli modernizacja wymaga pozwolenia na budowę (np. instalacja gazowa) data pozwolenia powinna być późniejsza niż data audytu energetycznego. Audyt nie może być starszy niż 2 lata od momentu złożenia właściwego wniosku przez gminę.
- W przygotowaniu audytu pomoże gmina po zatwierdzeniu projektu
- Dofinansowanie można uzyskać na inwestycję związaną tylko z zastąpieniem głównego źródła ciepła, które jest gorsze niż kocioł Klasy V
- W pierwszej kolejności podłączenie do sieci ciepłowniczej
- Wymieniany kocioł musi być opalany paliwem stałym (węgiel, koks, ekogroszek, miał węglowy) z wyłączeniem biomasy ( np. pellet, drewno)

## Warunki jakie należy spełniać (2)




- Brak jest możliwości wymiany kotła na nowy kocioł węglowy, opalany ekogroszkiem, koksem, miałem węglowym, olejem opałowym itp. nawet klasy V.
- Budynek lub mieszkanie musi spełniać wymagania energetyczne na poziomie 450 KwH/m<sup>2</sup>/rok. Z tego warunku zwolnione mogą być nieruchomości wpisane do rejestru lub ewidencji zabytków przy spełnieniu określonych warunków ( 1 z 3 ) tj.: wymienione okna lub docieplone stropy lub wentylacja z odzyskiem energii
- W wyniku realizacji inwestycji zostanie ograniczona emisja CO<sub>2</sub> i pyłów (CO<sub>2</sub> w przypadku zmiany paliwa o minimum o 30%). Warunek ograniczenia CO<sub>2</sub> nie dotyczy sieci ciepłowniczych.



## Warunki jakie należy spełniać (3)

- Wymieniane kotły muszą spełniać warunki określone w dyrektywie UE dot. ekoprojektu
- Osoba ubiegająca się o dotacje musi mieć tytuł prawny do realizacji inwestycji (np. musi być właścicielem lub współwłaścicielem).
- Obowiązkowe będzie zapewnienie 100% środków własnych na zrealizowanie inwestycji. Dotacja zostanie wypłacona po całkowitym zrealizowaniu projektu jako refundacja
- Jeżeli w części mieszkalnej dotowanego budynku lub lokalu jest prowadzona działalność gospodarcza wiąże się to z dodatkowymi obowiązkami lub ograniczeniami.

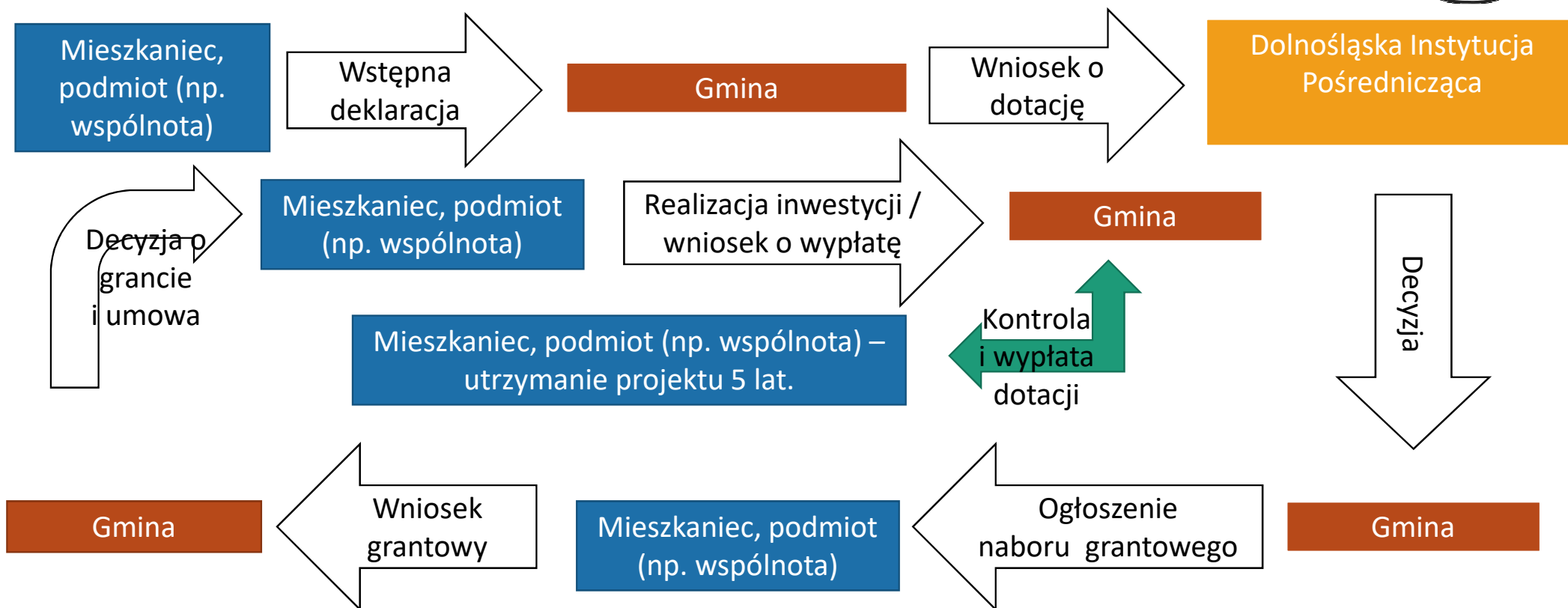



## Ważne pojęcia


- Wniosek o dotację – wniosek składany przez Gminę do Dolnośląskiej Instytucji Pośredniczącej. Dotacja będzie później przez Gminę wypłacana np. mieszkańcom w formie grantu.
- Grant – bezzwrotna dotacja np. dla mieszkańca w celu realizacji przez niego inwestycji wypłacana przez Gminę.
- Grantodawca – Gmina, który przyzna i wypłaci środki grantu dla mieszkańca. Grantodawca kontroluje również realizację projektu.
- Grantobiorca – realizujący inwestycje wymiany kotła.
- Konkurs grantowy – konkurs ogłaszany przez Grantodawcę np. dla mieszkańców.



# Etapy realizacji projektu




# Dlaczego warto złożyć wstępną deklarację.



- Wstępne deklaracje pozwolą gminie oszacować zapotrzebowanie mieszkańców i skalę projektu.
- Złożenie wstępnej deklaracji nie gwarantuje uzyskania dotacji jednak mieszkańcy, którzy złożą rzetelnie wypełnione deklaracje mogą liczyć na preferencje w postaci dodatkowych punktów w naborze wniosków o grant

# Jak złożyć wstępną deklarację udziału w projekcie




- Deklaracje będą zbierane do 04.01.2018 r.
- Deklaracje można składać na formularzu drukowanym dostępnym w Urzędzie Miasta, ul. Trzebnicka 2, do pobrania w pok. 15 – Punkt Obsługi Mieszkańca. Wypełniony formularz w wersji drukowanej można złożyć w Urzędzie Miasta w pok. nr 15 lub bezpośrednio w pok. 58 (IV p.).

lub

- za pośrednictwem internetu pod adresem: <http://milicz.badanie.net/>.
- Należy pobrać hasło. Hasło można uzyskać: Wydział Gospodarki Komunalnej i Ochrony Środowiska, pok. 58, p. Patrycja Tkacz, tel. 071 38 04 386, mail: [p.tkacz@milicz.pl](mailto:p.tkacz@milicz.pl)
- Należy uważnie zapoznać się ze wstępem i przejść dalej
  - Należy wybrać rodzaj nieruchomości (lokal mieszkalny lub budynek jednorodzinny ) i nacisnąć wyslij
  - Należy wprowadzić hasło i przejść do wypełniania ankiety

# Informacje jakie mogą być potrzebne przy wypełnianiu wstępnej deklaracji




- rodzaj tytułu prawnego do nieruchomości
- informacja czy budynek jest wpisany do gminnej ewidencji zabytków lub wojewódzkiego rejestru zabytków (należy podać nr wpisu)
- obecnie wykorzystywany opał do ogrzewania nieruchomości i ciepłej wody oraz jego zużycie za ostatni sezon
- planowane nowe źródło ogrzewania
- koszty związane z wymianą kotła (źródła ciepła) i instalacji grzewczej

# Ważne informacje – zgłoszenie elektroniczne



- Wypełniając deklarację należy kierować się największą starannością
- Deklarację należy wypełnić zgodnie z instrukcją wypełniania zamieszczoną przy każdym pytaniu. Jeżeli po wypełnieniu pola pojawia się komunikat o błędzie oznacza to, że pozostało do wypełnienia puste obowiązkowe pole lub np. pole liczbowe wypełniono tekstem.
- Pomędzy stronami deklaracji można poruszać się używając strzałek.
- Wypełnianie deklaracji można przerwać w dowolnym czasie wykorzystując przycisk "Odłóż na później" (prawy górny róg strony). Wygenerowany link należy skopiować i wykorzystać przy ponownym wypełnianiu deklaracji
- Po zakończeniu wypełniania deklaracji proszę pobrać druk w wersji elektronicznej i zachować go (w miarę możliwości wydrukować)

# Wybór deklaracji i limity



## DOMY JEDNORODZINNE

- limit dotacji: **20 tys. zł**
- składamy deklarację dla: **Budynek mieszkalny jednorodzinny lub w zabudowie bliźniaczej / szeregowej**

## LOKALE MIESZKALNE

- Dla **pojedynczego** lokalu limit dotacji: **10 tys. zł**
- W przypadku jeżeli **dla kilku lokali** będzie **wspólne źródło ciepła brak limitu** (jednak zalecenie aby dotacja nie przekraczała iloczynu liczby lokali i limitu 10 tys. zł). Przykład: w budynku jest 8 lokali, które mają indywidualne piece, a po realizacji będą mieć jedno źródło ciepła dotacja 80 tys. zł.
- Składamy deklarację dla: **Lokal w budynku mieszkalnym wielorodzinnym lub jednorodzinny**

# UWAGA


W przypadku pytań dot.:

(pierwsze 4 pytania)

- Zgody na przetwarzanie danych osobowych
- Rodzaju wykorzystywanego obecnie opału
- Klasa kotła
- Oświadczenia mieszkańca

Wybór niewłaściwej odpowiedzi zakończy wypełnianie zgłoszenia.

Proszę uważnie przeczytać instrukcję przy pytaniu.



Dziękujemy za uwagę

